



HRVATSKA POŠTANSKA BANKA

HPB Grupa 3M 2023

Informacije za investitore

Ograničenje od odgovornosti

- Informacije i podaci sadržani u ovoj prezentaciji namijenjeni su kao općenite popratne informacije o Hrvatskoj poštanskoj banci, dioničko društvo kao matično društvo Grupe Hrvatske poštanske banke (u daljnjem tekstu označeno kao Banka, Grupa ili HPB) i njenim aktivnostima. One su isporučene u sažetoj formi i prema tome ne nužno potpune. Određene izjave sadržane ovdje mogu biti izjave o budućim očekivanjima i drugim budućim predviđanjima o HPB-u, koje su bazirane na trenutnim stajalištima i predviđanjima menadžmenta te uključuju poznate i nepoznate rizike i nesigurnosti koji mogu uzrokovati stvarne rezultate, izvedbe ili događaje da se razlikuju sadržajno od onih izraženih u takvim izjavama. Kao dodatak izjavama koje se odnose na buduća predviđanja zbog konteksta, riječi kao „može”, „hoće”, „treba”, „očekuje”, „planira”, „promišlja”, „namjerava”, „predviđa”, „procjenjuje”, „potencijalni” ili „nastavlja” i slični izrazi tipično se odnose na izjave o budućim predviđanjima. Po svojoj prirodi izjave o budućim predviđanjima uključuju poznate i nepoznate rizike i nesigurnosti jer se odnose na događaje i ovise o okolnostima koja će ili neće nastati u budućnosti. Kao takve, izjave o budućim predviđanjima ne mogu biti zagarantirane. Ne treba se pretjerano oslanjati na ovakve izjave o budućim predviđanjima. Mnogi čimbenici mogu utjecati na naše rezultate poslovanja, financijske uvjete, likvidnost, i razvoj u dijelu industrije u kojoj poslujemo, da se isti materijalno razlikuju od onih izraženih kod izjava o budućim predviđanjima sadržanih ovdje.
- Ova prezentacija sadrži financijske i nefinancijske informacije i statističke podatke koji se odnose na HPB. Takve informacije i podaci su prezentirani samo radi ilustrativnog prikaza. Ova prezentacija može uključivati informacije i podatke iz javno dostupnih izvora koji nisu neovisno provjereni, te prema tome HPB izričito ne daje jamstvo nikakve vrste uključujući, ali ne ograničavajući se na točnost, ukupnosti ili pouzdanost pruženih informacija i podataka. Ova prezentacija je samo za informativne svrhe i ne sadrži preporuke za kupnju ili prodaju niti ponudu prodaje ili upis dionica niti čini poziv na davanje ponude za prodaju dionica.
- Ova prezentacija je pripravljena i podaci u njoj su provjereni s najvećom mogućom pažnjom. Usprkos tome, zaokruživanje, prijenos, priprema teksta za printanje i greške u printanju ne mogu biti isključene. U zbrajanju zaokruženih iznosa i postotaka, mogu se pojaviti razlike.
- Od 1.1.2023. godine uveden je euro kao službena valuta u Republici Hrvatskoj te su prethodna razdoblja za potrebe ove prezentacije pripravljena po fiksnom tečaju konverzije kune u euro: 1 euro = 7,53450 kuna.

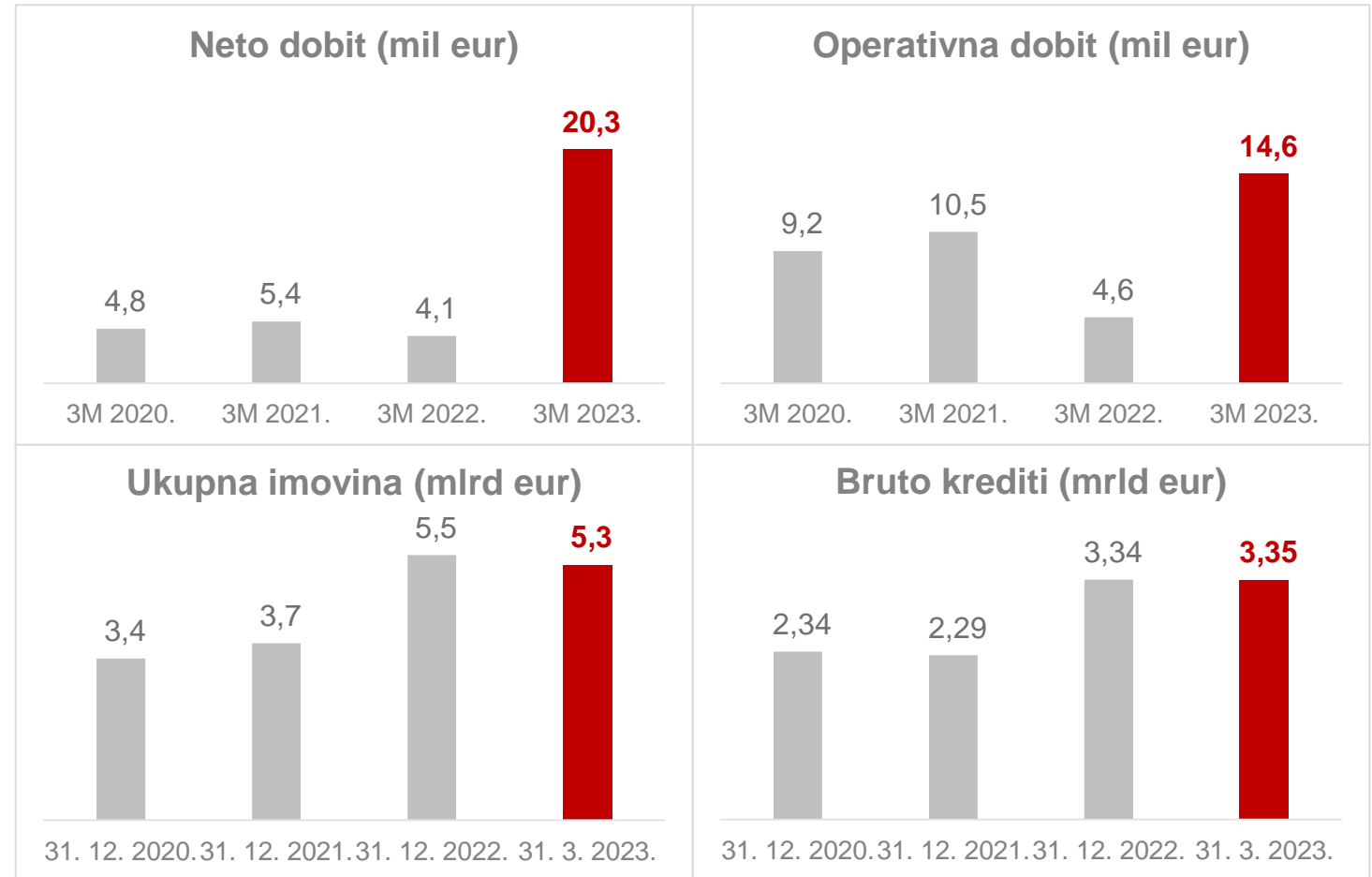
1. Upravljački sažetak

2. Makroekonomsko okruženje

3. Financijski pokazatelji

Najbolje tromjesečje u povijesti Grupe

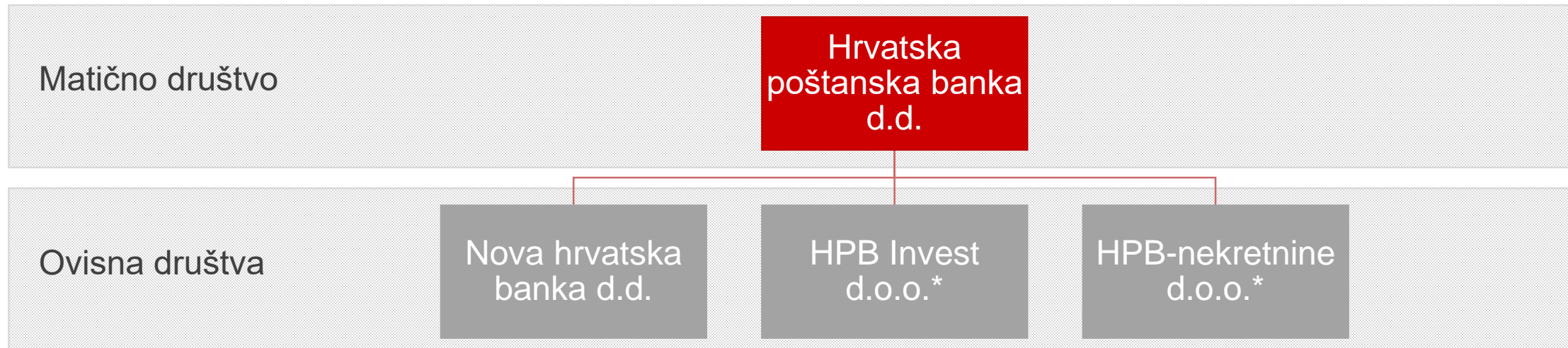
- Operativna dobit uz kvalitetno upravljanje kreditnim portfeljem glavni pokretač povijesno najviše **neto dobiti** u iznosu od **20,3 mil eur**
- **Imovina Grupe** iznosi **5,3 mlrd eur** te je u skladu s tržišnim kretanjima sustava nakon uvođenja eura
- **Izvrstan underwriting proces** rezultirao niskom razinom NPL udjela (6,2 %) i pokrićem značajno iznad tržišne razine (75,4 %)
- Uspješno **okončan proces pripajanja** društva **Pronam Nekretnine d.o.o.** matičnom društvu
- **Očekivano pravno pripajanje NHB-a** u drugoj polovici 2023. godine sukladno odobrenju regulatora
- U travnju objavljen **prvi samostalni Izvještaj o održivosti za 2022. godinu** koji prikazuje aktivnosti, doprinose i ciljeve održivosti HPB Grupe



Grafički prikazi uključuju rezultat svih članica HPB Grupe na izvještajni datum ili izvještajno razdoblje

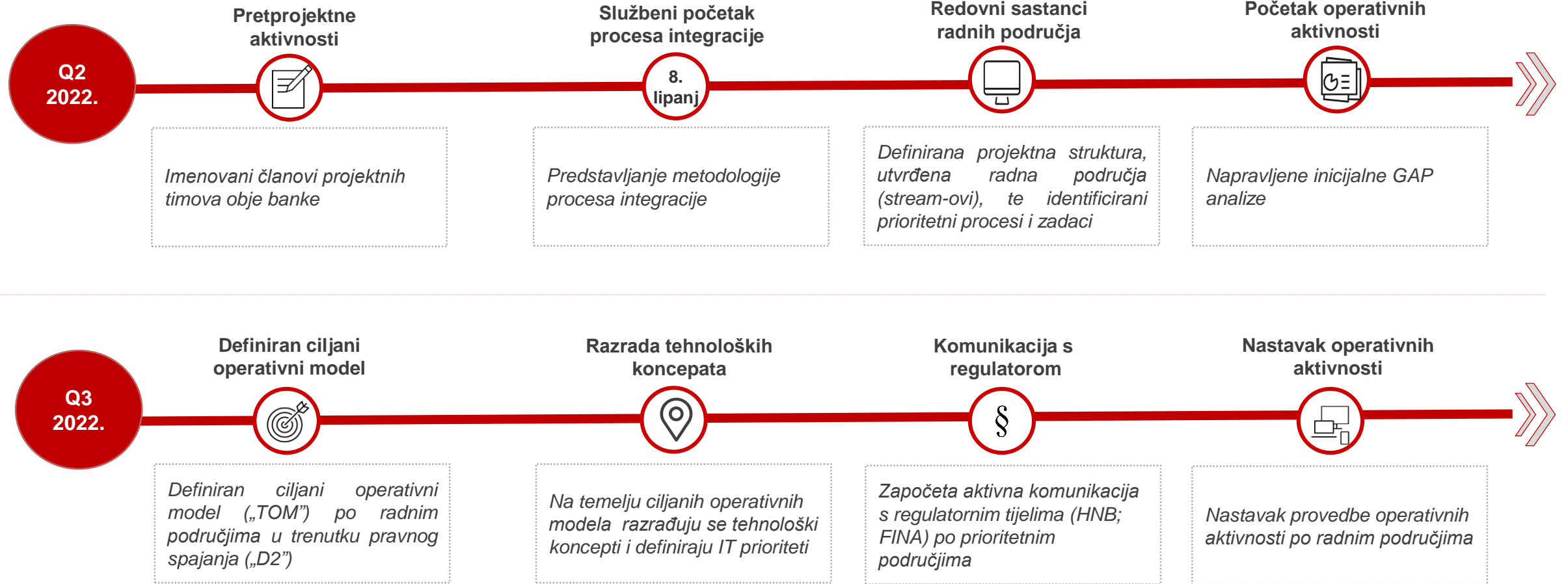
Dobiveno zeleno svjetlo za pripajanje NHB-a

- **Hrvatska narodna banka odobrila je 12. travnja 2023. godine pripajanje Nove hrvatske banke** nastavno na Ugovor o pripajanju koji su HPB i NHB potpisali 1. ožujka 2023. godine čime se nastavljaju projektne aktivnosti koje su preduvjet da bi se pravno pripajanje tehnički osiguralo i provelo
- **Okončan postupak pripajanja društva Pronam Nekretnine d.o.o.**, koje od 15. ožujka 2023. godine djeluje kao sastavni dio Hrvatske poštanske banke sukladno odobrenju regulatora, Hrvatske narodne banke od 6. ožujka 2023. godine
- Struktura HPB Grupe prikazana je u nastavku:

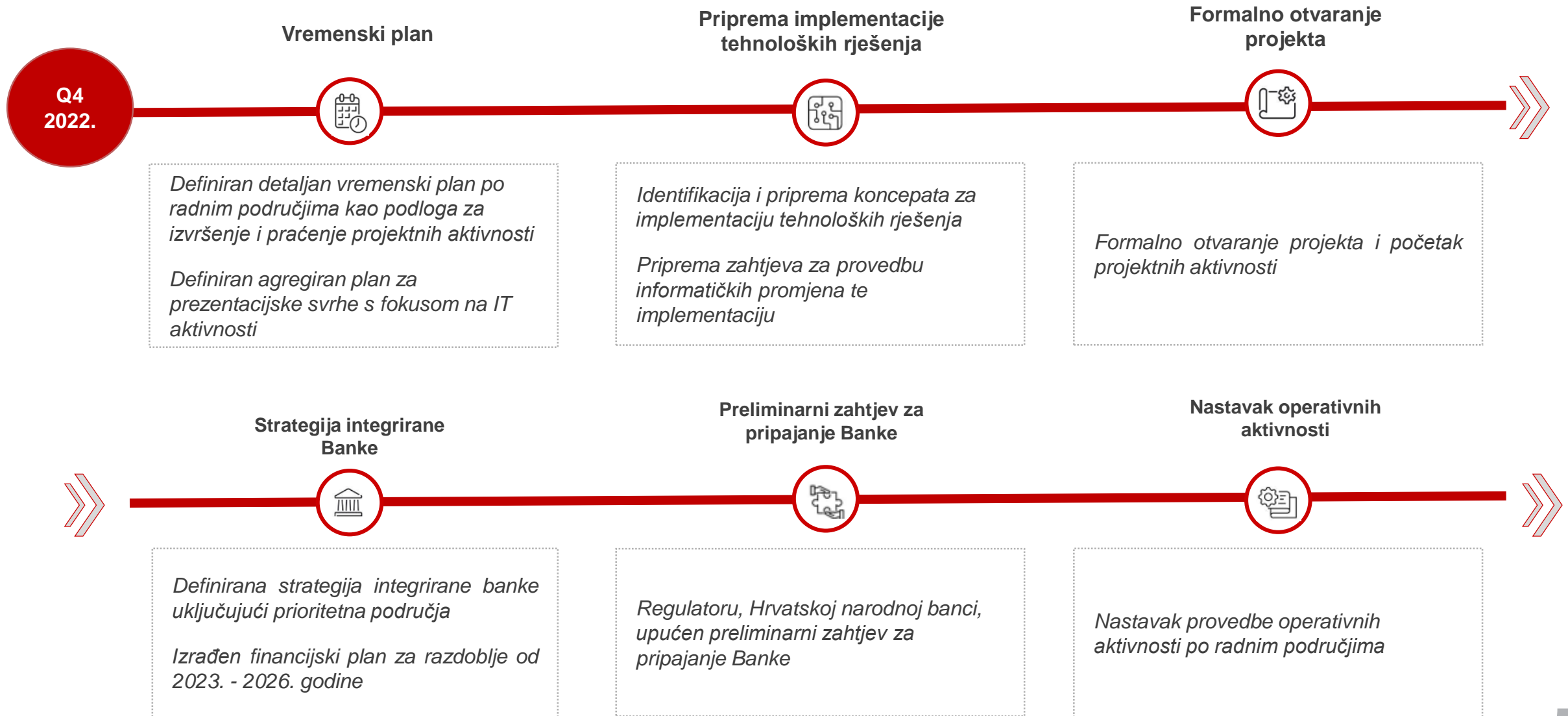


**Konsolidirani nerevidirani financijski izvještaji uključuju financijski rezultat HPB-a i NHB-a, dok su ostala ovisna društva izuzeta iz konsolidacije sukladno Uredbi (EU) br. 575/2013 Europskog parlamenta i vijeća od 26. lipnja 2013. o bonitetnim zahtjevima za kreditne institucije i investicijska društva i o izmjeni Uredbe (EU) br. 648/2012 (CRR) u ovim financijskim izvještajima.*

Hodogram integracijskih aktivnosti NHB-a



Hodogram integracijskih aktivnosti NHB-a



Hodogram integracijskih aktivnosti NHB-a



Ključni pokazatelji Q1 2023.

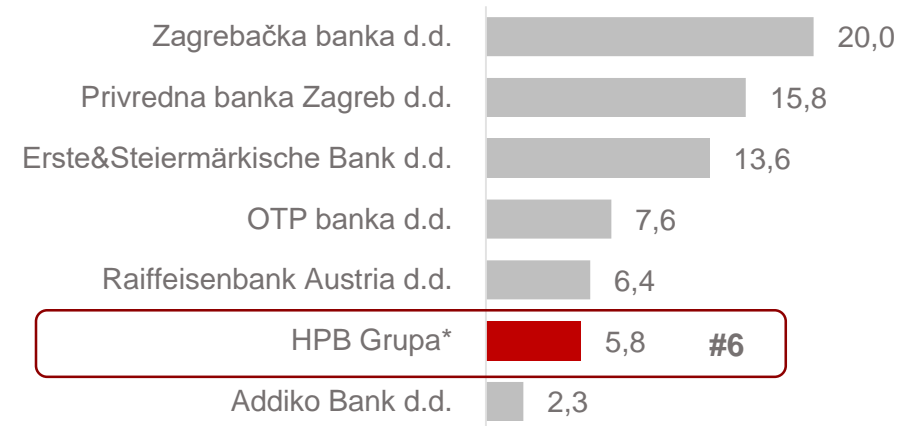
30. 6. 2022. 30. 9. 2022. 31. 12. 2022. 31. 3. 2023.

| | | | | | |
|-------------------------|---------|-------|-------|-------|--------------|
| Ukupna imovina | mil eur | 5.033 | 5.478 | 5.541 | 5.333 |
| Neto krediti klijentima | mil eur | 2.908 | 3.011 | 3.063 | 3.058 |
| Ukupni depoziti | mil eur | 4.121 | 4.613 | 4.644 | 4.420 |
| Ukupno kapital | mil eur | 444 | 441 | 456 | 477 |
| NPL udio | % | 6,9 | 6,3 | 6,1 | 6,5 |
| Pokriće NPL-a | % | 74,4 | 76,5 | 75,1 | 75,2 |

Q3 2022. Q4 2022. Q1 2023.

| | | | | |
|------------------|---------|------|--------|------|
| Ukupni prihodi | mil eur | 54,0 | 52,2 | 56,8 |
| Operativna dobit | mil eur | 13,0 | (0,3) | 17,1 |
| Neto dobit | mil eur | 7,5 | (22,4) | 20,5 |

Poredak po ukupnoj imovini na 31. 12. 2022. (u mlrd eur)

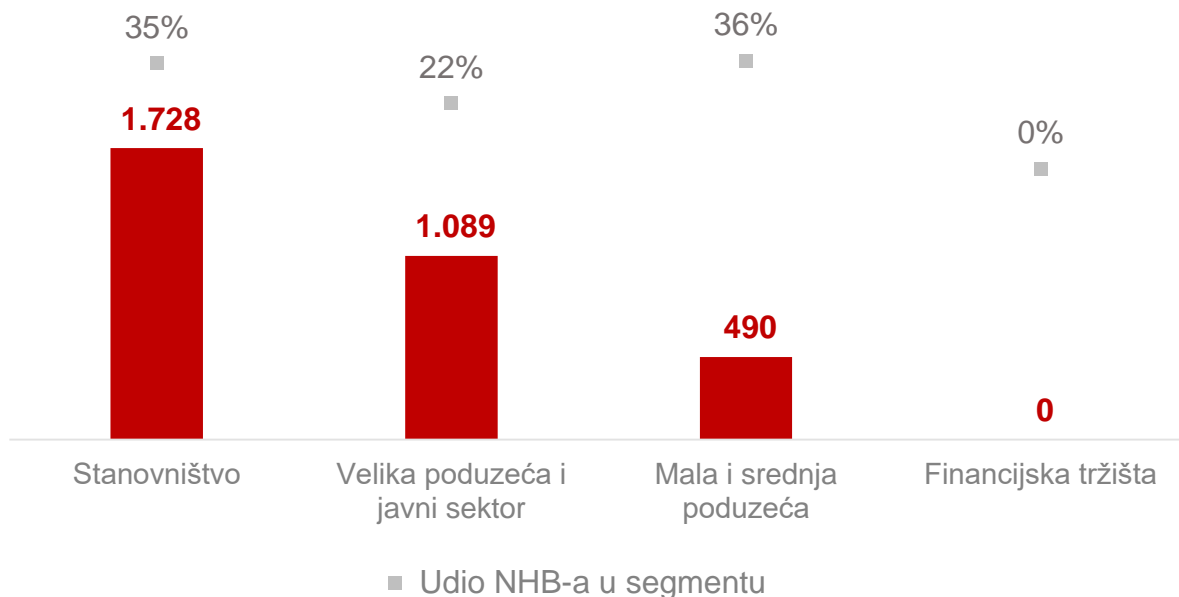


* Uključuje konsolidirane podatke HPB + NHB na 31. 12. 2022.

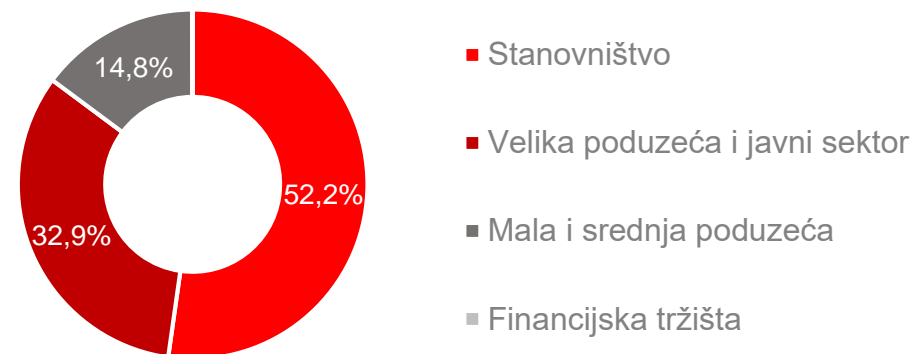
- Robusna likvidnost Grupe uz visoki referentni omjer – konsolidirani LCR 175,6
- Ukupni prihodi u porastu za 5 mil eur u odnosu na prethodno tromjesečje što je odraz snažnog rasta kamatnih prihoda (core business) zbog podizanja referentnih kamatnih stopa od strane Europske centralne banke te intenzivnih akvizicijskih aktivnosti u prethodnim razdobljima
- Kao rezultat rastućih prihoda značajno poboljšani pokazatelj cost-to-income
- Operativna dobit uz prudentno upravljanje kreditnim rizicima glavni pokretač ostvarene neto dobiti u iznosu 20,5 mil eur

Struktura bruto kreditnog portfelja

Bruto krediti po segmentu (u mil eur)



Struktura bruto kredita po segmentu
31. 3. 2023.



- Kretanje bruto kredita na razini 2022. godine
- **Bruto kreditni portfelj poslovanja sa stanovništvom dominira u ukupnim kreditima što je rezultat strateškog usmjerenja matice na ovaj segment klijenata**

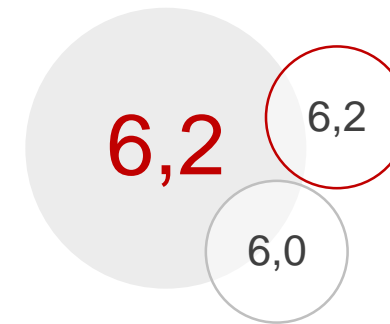
Kvalitetan kreditni portfelj uz visok stupanj pokrivenosti NPL-a

| | | 30. 6. 2022. | 30. 9. 2022. | 31. 12. 2022. | 31. 3. 2023. |
|--|---------|--------------|--------------|---------------|--------------|
| Izloženost (kreditni ukupno) ** | mil eur | 4.180 | 4.574 | 4.697 | 4.721 |
| Izloženost NPL | mil eur | 290 | 287 | 288 | 291 |
| NPL % | % | 6,9 | 6,3 | 6,1 | 6,2 |
| Stanje ispravka vrijednosti uk. plasmana | mil eur | (261) | (267) | (271) | (273) |
| NPL ispravci vrijednosti | mil eur | (215) | (219) | (216) | (219) |
| PL ispravci vrijednosti | mil eur | (45) | (48) | (54) | (53) |
| Pokriće NPL-a | % | 74,4 | 76,5 | 75,1 | 75,4 |
| Nepokriveni NPL | mil eur | 29 | 20 | 17 | 18 |
| CET 1 | mil eur | 306 | 305 | 345 | 449 |
| Udio nepokrivenog NPL-a u CET1 | % | 9,5 | 6,4 | 5,0 | 3,9 |

Izvor: FINREP regulatorni izvještaj

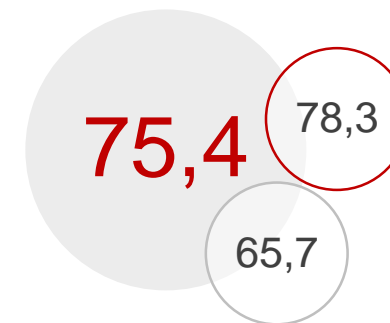
- Ostvaren solidan NPL udio od 6,2 %, uz nepromijenjenu razinu NPL usprkos izazovnim ekonomskim okolnostima, prelasku na klijentski pristup u prethodnoj godini, ponajviše zahvaljujući zanemarivom ulasku novih izloženosti u NPL portfelj
- Pokrivenost loših plasmana rezervacijama značajno iznad prosjeka tržišta RH

NPL udio (u %)



Tržišni NPL udio* 3,0 %

Pokriće NPL-a (u %)



Tržišno pokriće NPL-a* 67,0 %

○ HPB ○ NHB

* na datum 31. 12. 2022.

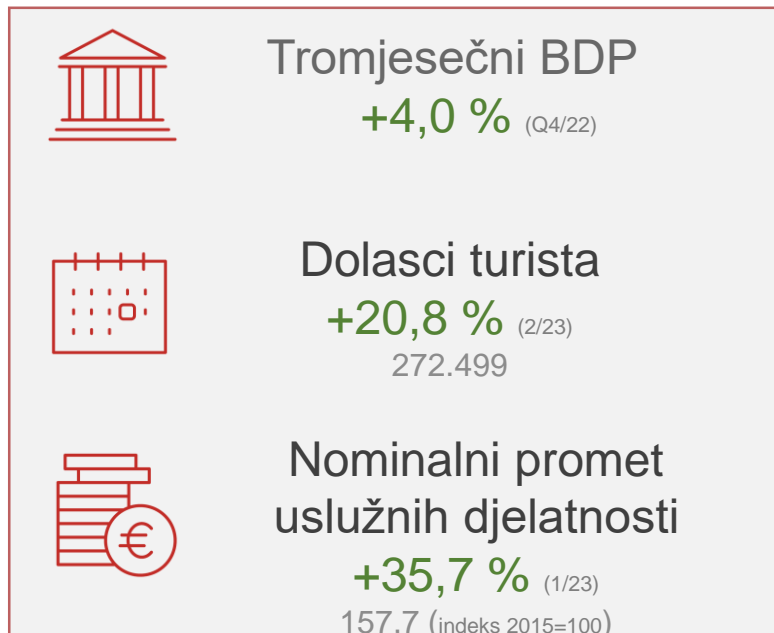
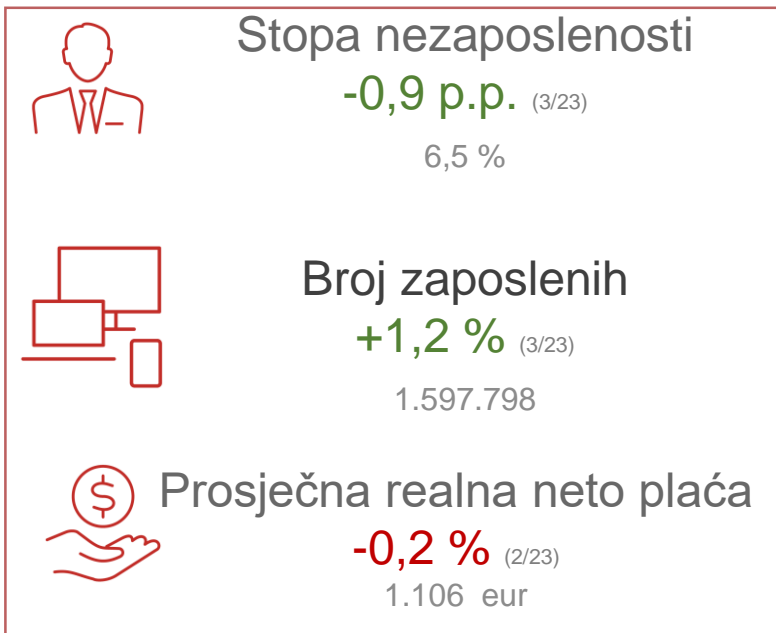
** Ukupna kreditna izloženost uključuje sredstva u središnjim bankama i druge depozite po viđenju, kao i bruto kamate, naknade i druga potraživanja koja nisu uključena u HPB upravljački izvještaj

1. Upravljački sažetak

2. Makroekonomsko okruženje

3. Financijski pokazatelji

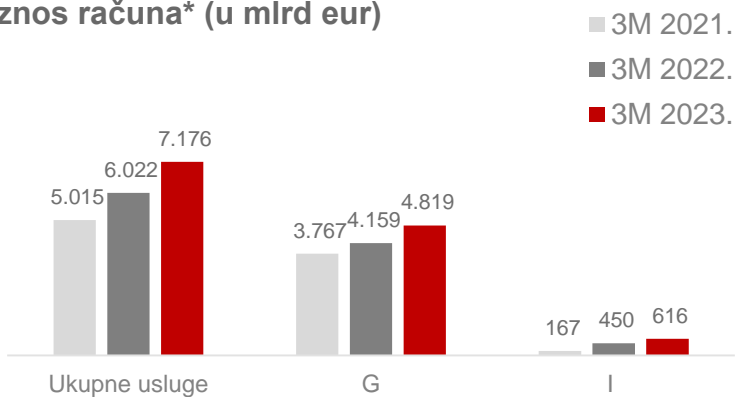
Ekonomski pokazatelji (y-o-y)



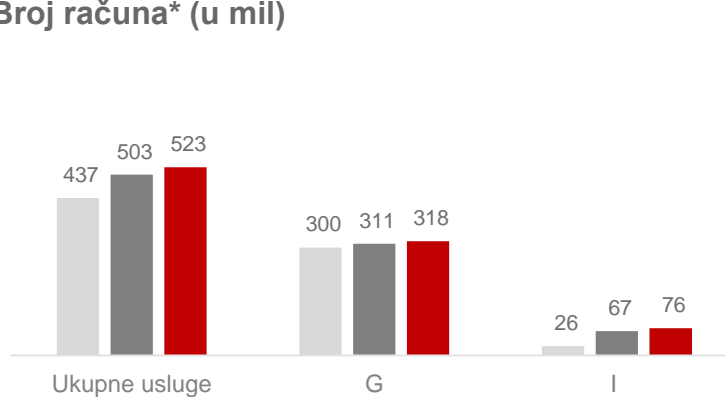
Izvor: Državni zavod za statistiku <https://www.dzs.hr> (prosinac 2022., siječanj, veljača i ožujak 2023.)

Prikaz podataka iz sustava fiskalizacije

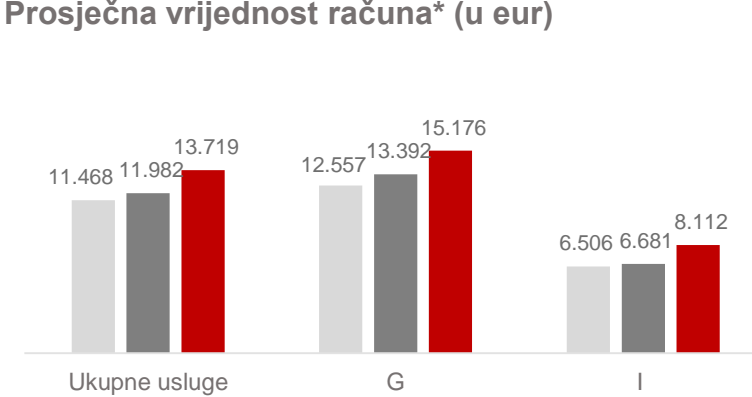
Iznos računa* (u mlrd eur)



Broj računa* (u mil)



Prosječna vrijednost računa* (u eur)



*G - DJELATNOST TRGOVINE NAVELIKO I MALO, POPRAVAK MOTORNIH VOZILA I MOTOCIKLA
*I - DJELATNOST PRUŽANJA SMJEŠTAJA TE PRIPREME I USLUŽIVANJA HRANE

1. Upravljački sažetak

2. Makroekonomsko okruženje

3. Financijski pokazatelji

Ostvarena neto dobit od 20,5 mil eur

| | | 3M 2020. | 3M 2021. | 3M 2022. | 3M 2023.* |
|------------------------------------|----------------|---------------|---------------|---------------|---------------|
| Neto prihod od kamata | mil eur | 18,3 | 18,0 | 16,7 | 34,7 |
| Neto prihod od naknada i provizija | mil eur | 5,6 | 5,5 | 5,8 | 7,7 |
| Neto dobit/(gubitak) od trgovanja | mil eur | 0,7 | 2,0 | (1,7) | 0,8 |
| Neto ostali prihodi/(rashodi) | mil eur | 0,1 | (0,4) | (0,4) | (0,7) |
| Operativni prihodi | mil eur | 25,8 | 25,0 | 20,4 | 42,5 |
| Troškovi zaposlenika | mil eur | (7,3) | (7,6) | (8,0) | (12,1) |
| Administrativni troškovi | mil eur | (6,2) | (5,7) | (6,3) | (10,0) |
| Amortizacija | mil eur | (1,9) | (1,4) | (1,6) | (2,6) |
| Sanacijski doprinos | mil eur | (1,3) | (0,4) | (0,5) | (0,6) |
| Operativni troškovi | mil eur | (16,7) | (15,1) | (16,4) | (25,3) |
| Operativna dobit | mil eur | 9,1 | 9,9 | 4,0 | 17,1 |
| Rezerviranja | mil eur | (4,0) | (3,4) | 0,0 | 3,5 |
| Neto dobit | mil eur | 4,7 | 5,4 | 3,9 | 20,5 |
| Omjer troškova i prihoda (C/I) | % | 64,6 | 60,5 | 80,4 | 59,6 |
| Povrat na imovinu (ROA) | % | 0,6 | 0,6 | 0,4 | 1,5 |
| Povrat na kapital (ROE) | % | 6,1 | 6,4 | 4,8 | 17,2 |

* Uključuje konsolidirani rezultat HPB + NHB

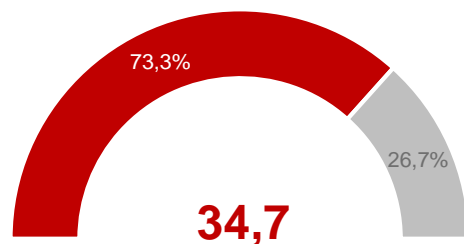
- **Ostvarena neto dobit HPB Grupe od 20,5 mil eur** radi doprinosa matičnog društva (18 mil eur), uz pozitivan efekt rezerviranja nastavno na kvalitetan underwriting proces i učinkovitu naplatu NPL
- Neto kamatni prihodi u porastu za 5,5 mil eur (+19,1 %) u odnosu na prethodno tromjesečje prvenstveno zbog dizanja referentnih bezrizičnih kamatnjaka ECB
- Neto prihodi od naknada i provizija u prvom tromjesečju iznose 8,2 mil eur što je 500 tis eur manje u odnosu na prethodno tromjesečje, a rezultat je nižih prihoda od platnog prometa u segmentu poslovanja s velikim poduzećima i javnim sektorom te poslovanju s malim i srednjim poduzećima što je uobičajeno sezonsko kretanje
- Ostvaren dobitak od trgovanja i vrednovanja vrijednosnih papira i deviza u 780 tis eur od čega u segmentu deviza dobitak od 527 tis eur, a u segmentu vrijednosnih papira dobitak 253 tis eur uslijed blagog oporavka tržišta kapitala
- U Q1 2023. godine nije prikazan porez na dobit jer se očekuje korištenje poreznog štita za prenesene porezne gubitke NHB-a iz 2022. godine nakon što se provede pripajanje
- Učinkovito upravljanje operativnim troškovima (-23,8 %) rezultiralo izvrsnim operativnim rezultatom u Q1 2023 od 17,1 mil eur

Financijski potencijal HPB Grupe

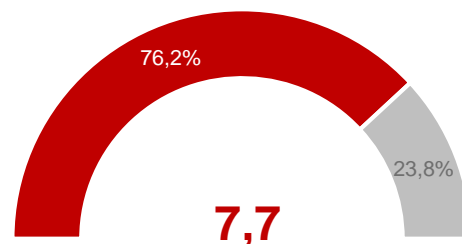
Struktura operativnih prihoda (u mil eur)

31. 3. 2023.

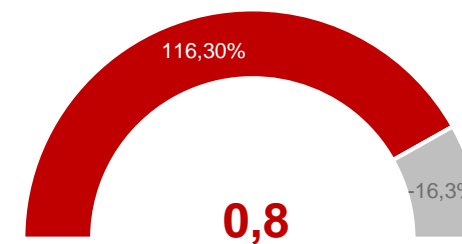
Neto kamatni prihod



Neto prihod od naknada i provizija



Neto dobit od trgovanja

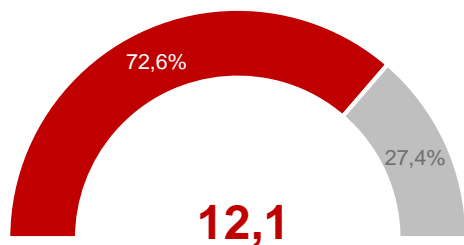


- Neto ostali troškovi iznose 0,7 mil eur, a odnose se većinom na otpise, umanjena vrijednosti imovine i troškove akvizicije

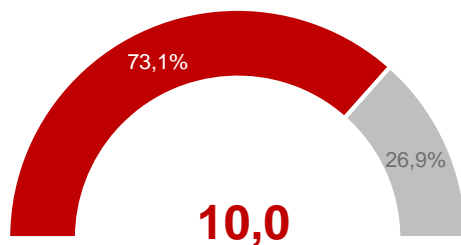
Struktura operativnih troškova (u mil eur)

31. 3. 2023.

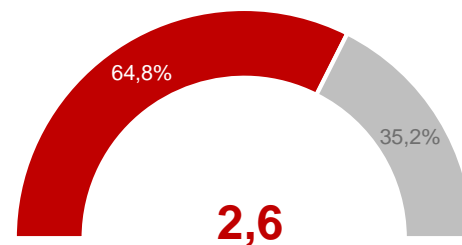
Troškovi zaposlenika



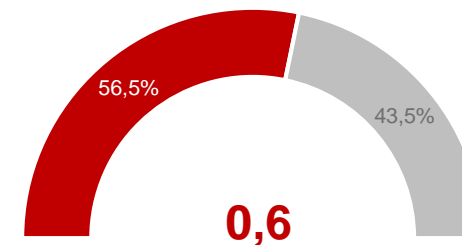
Administrativni troškovi



Amortizacija



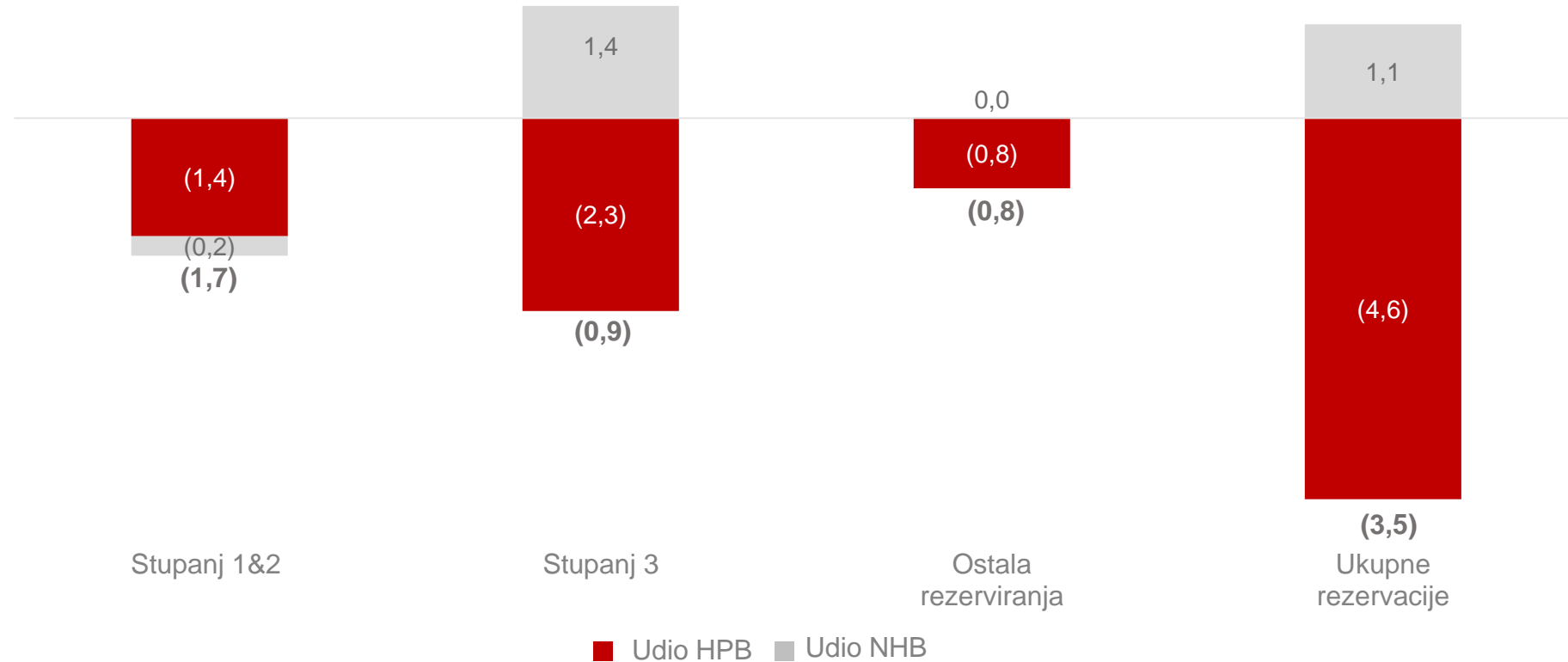
Osiguranje pasive



Struktura rezerviranja

(Prihodi od ukidanja)/troškovi rezerviranja (u mil eur)

31. 3. 2023.



- Stupanj 1&2 prati redovno kretanje portfelja; stupanj 3 pod utjecajem uspješnih aktivnosti naplate unatoč padu aktive
- Ostala rezerviranja odnose se najvećim dijelom na redovna rezerviranja na sudske sporove. U prvom tromjesečju 2023. godine matično društvo ostvarilo je prihod od ukidanja rezervacije za okončan sudski spor u iznosu 1 mil eur.

Ostvarena razina aktive od 5,3 milijardi eura

| | | 30. 6. 2022. | 30. 9. 2022. | 31. 12. 2022. | 31. 3. 2023. |
|---------------------------------------|----------------|--------------|--------------|---------------|--------------|
| Likvidna imovina | mil eur | 1.206 | 1.542 | 1.514 | 1.291 |
| Vrijednosni papiri | mil eur | 809 | 807 | 867 | 878 |
| Bruto krediti | mil eur | 3.149 | 3.257 | 3.312 | 3.308 |
| Neto krediti | mil eur | 2.908 | 3.011 | 3.063 | 3.058 |
| Ostala imovina | mil eur | 110 | 118 | 97 | 106 |
| Imovina | mil eur | 5.033 | 5.478 | 5.541 | 5.333 |
| Depoziti | mil eur | 4.121 | 4.613 | 4.644 | 4.420 |
| Obveze za kredite | mil eur | 357 | 314 | 325 | 323 |
| Ostale obveze | mil eur | 111 | 109 | 115 | 113 |
| Obveze | mil eur | 4.589 | 5.036 | 5.085 | 4.856 |
| Uplaćeni kapital | mil eur | 161 | 161 | 161 | 161 |
| Akumulirana ostala sveobuhvatna dobit | mil eur | (17) | (27) | 8 | 8 |
| Zadržana dobit ili preneseni gubitak | mil eur | 65 | 70 | 72 | 199 |
| Ostale rezerve | mil eur | 93 | 88 | 88 | 88 |
| Dobit ili gubitak tekuće godine | mil eur | 6 | 14 | (9) | 20 |
| Badwill (prihod od povoljne kupnje) | mil eur | 135 | 135 | 135 | - |
| Kapital i rezerve | mil eur | 444 | 441 | 456 | 477 |
| Omjer neto kredita i depozita | % | 70,6 | 65,3 | 66,0 | 69,2 |
| Udio NPL-a | % | 6,9 | 6,3 | 6,1 | 6,5 |
| Pokriće NPL-a | % | 74,4 | 76,5 | 75,1 | 75,2 |

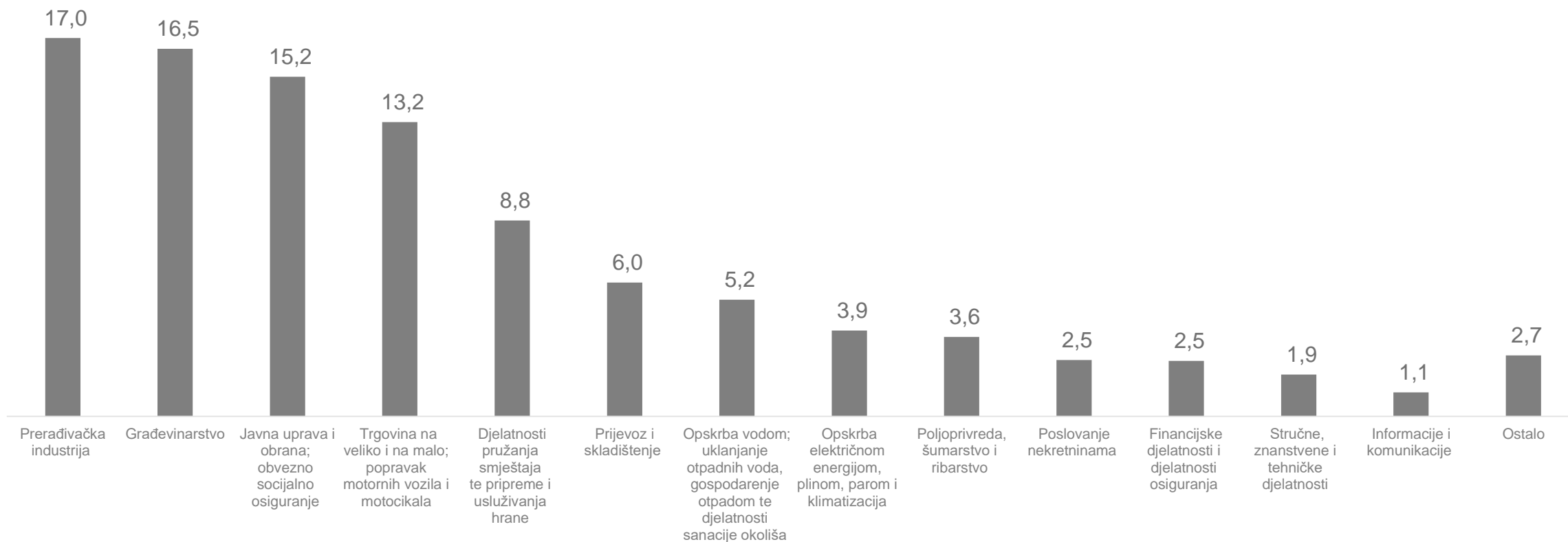
HPB nema izloženost prema subjektima u Bjelorusiji, a izloženost prema subjektima u Rusiji i Ukrajini je zanemarivo mala

NHB ima malu izloženost prema subjektima u Rusiji, Ukrajini i Bjelorusiji (bilanca 0,04 % i vanbilanca 0,20 %)

- Imovina Grupe na razini prošle godine i u skladu s kretanjem tržišta nakon uvođenja eura
- Kvalitetan kreditni portfelj rezultirao niskom razinom NPL udjela (6,2 %) i pokrićem značajno iznad tržišne razine (75,4 %)
- Rast u poziciji vrijednosnih papira zbog kupnje državnih obveznica
- Pripajanjem Pronam Nekretnina d.o.o. Banka je stekla vlasništvo nad tri poslovne zgrade što je evidentirano u poziciji ostale imovine (+7,7 mil eur)
- Dobit od povoljne kupnje ostvarena u 2022. godini akvizicijom NHB-a sastavni dio zadržane dobiti u 2023. godini
- Adekvatnost kapitala na konsolidiranoj razini iznosi 19,09 %, a pro-forma s uključenom neto dobiti Q1 2023 iznosi 20,03 %

HPB Grupa nastavlja podržavati hrvatski gospodarski sustav

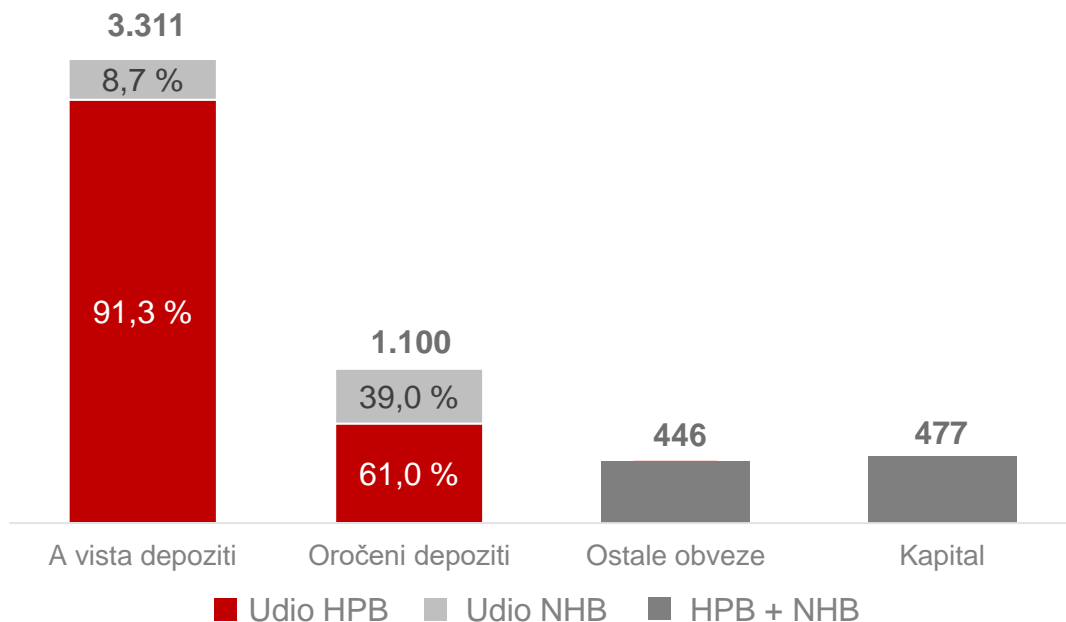
Struktura bruto kredita po djelatnosti (u %)
31. 3. 2023.



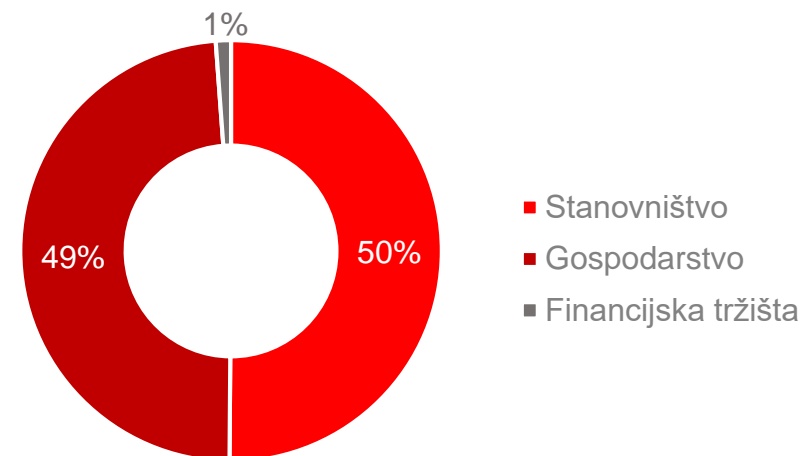
*U građevinskoj industriji uključeno poduzeće Hrvatske autoceste koje čini 51,8 % ukupne izloženosti te industrije

Robusna likvidnost Grupe

Struktura pasive (u mil eur)
31. 3. 2023.



Struktura depozita
31. 3. 2023.



- **Visok udio depozita klijenata (82,7 %) u izvorima financiranja;** u strukturi depozita HPB-a dominiraju a vista depoziti (81,0 %), dok u strukturi NHB-a dominiraju oročeni depoziti (57,3 %) zbog dužih fiksnih rokova i atraktivnih kamatnih stopa
- Ostale obveze odnose se prvenstveno na primljene kredite kreditnih institucija – HBOR, HNB repo plasmane i strane financijske institucije te na MREL instrumente koje je HPB počela ugovarati u prethodnoj godini s ciljem održavanja propisanih razina regulatornog zahtjeva